




リモコンの使い方(表) ※裏に続きます



TZ-LS500B専用リモコン

-  **1** 電源ボタンを押します。
STB(デジタル専用チューナー)の電源が入ります。
-  **2** 電源ボタンを押します。
テレビの電源が入ります。
-  **3** 入力切換ボタンを押し、画面に を表示します。

表示できたら、チャンネルを選びます。

→チャンネル変更は裏面に続く

うまくいかない場合

- もう一度 **1** ~ **3** をゆっくりと行ってください。
- 3** の入力切換ボタンを押したとき になっているかももう一度確認してください。

それでもうまくいかない場合は
下記へお問い合わせください。

金沢ケーブル

金沢ケーブル サポートセンター

076-224-1130

チャンネルのかえ方(裏)

地上デジタル放送を見る時

地上 ボタンを押します。

- | | |
|------------|--------------------------|
| 1あ NHK総合 | 6は MROテレビ |
| 2か NHK Eテレ | 8や 石川テレビ |
| 4た テレビ金沢 | 9ら 北國新聞ニュース・プラス |
| 5な 北陸朝日放送 | 11わ カルチャー・チャンネル(金沢エリアのみ) |

BSデジタル放送を見る時

BS ボタンを押します。

- | | | |
|----------------|-----------------|----------|
| 1あ NHK BS1 | 9ら青 WOWOWプライム | 有 |
| 3さ NHK BSプレミアム | 9ら赤 WOWOWライブ | 有 |
| 4た BS日テレ | 9ら緑 WOWOWシネマ | 有 |
| 5な BS朝日 | 10記号 スター・チャンネル1 | 有 |
| 6は BS-TBS | 11わ BS11 イレブン | |
| 7ま BSテレ東 | 12# BS12 トウエルビ | |
| 8や BSフジ | | |

※放送大学(BS231、BS232)は下記を参考に3桁入力で選局してください。

有 は有料チャンネルです。

BS4K放送を見る時

BS4K ボタンを押します。

ケーブルテレビを見る時

CATV ボタンを押します。

3桁入力 ボタンを押します。

---と表示されたら、3桁の番号を入れてください。

(例)ときめきQ ハイビジョン(C009ch)を見る場合

CATV → 3桁入力 → 10記号 10記号 9ら

BS朝日 BS 151

BS4K151

C 151

番号選択

決定

戻る

← BS朝日

← BS朝日(4K)

← チャンネルNECO-HD

3桁のチャンネル番号が重複する場合、左の画面のように選択画面が表示されますので、▲▼ボタンで視聴したいチャンネルを選択して(選択した項目が黄色になります)決定ボタンを押してください。

<151と入力した場合>



TZ-LS500B専用リモコン