

インターネット接続マニュアル
D-ONU (SGP200W)

金沢ケーブル株式会社

外観

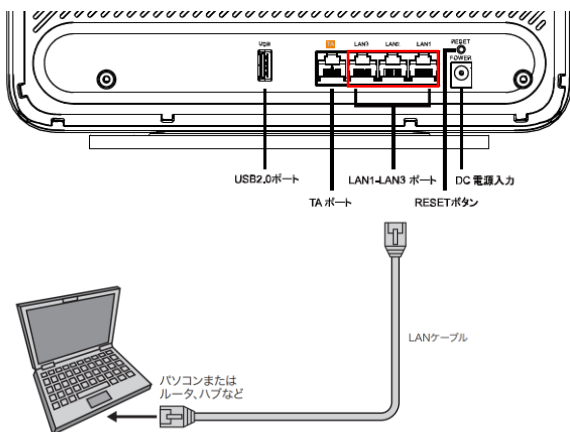


前面



背面

有線による接続方法



パソコン等の有線デバイスを接続する場合は、背面のLAN1~3ポートに接続してください。

※ケーブルプラス電話ご加入の方は、TAポートへ電話用機器（HGW）を接続していますので、外さないようお願いいたします。また、複数回線電話をご契約されている場合は、LAN2またはLAN3に電話用機器（HGW）を接続している場合がありますのでご注意ください。

無線による接続方法



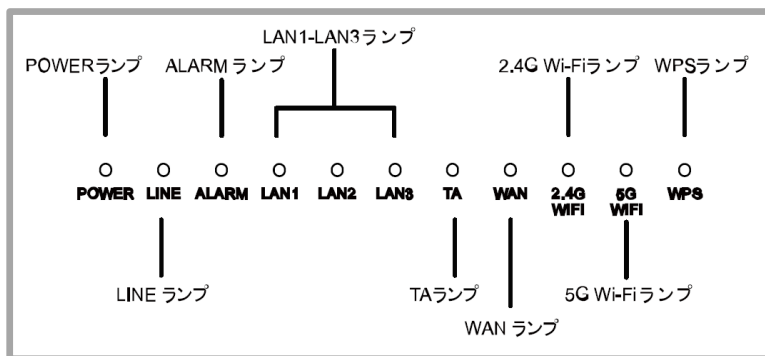
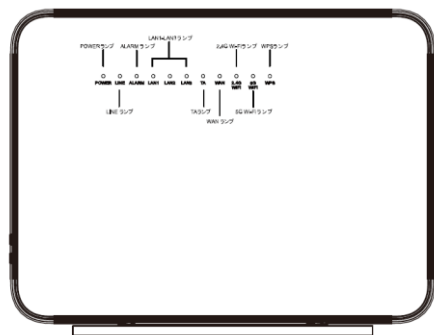
SSID (2.4GHz) : SGP200W-****-bg

SSID (5GHz) : SGP200W-****-a

Key (WPA) : *****

※パソコンやスマートフォンなど無線LANに接続する場合は、上記のSSID、パスワード（Key (WPA)）を入力して接続してください。

ランプ状態



LED種別	LED色	LED状態	説明
POWER	緑	点灯	電源がオンになっています。
		オフ	電源がオフになっています。
LINE	緑	点灯	本製品の認証が成功しました。
		点滅	本製品の認証中です。
		オフ	本製品の認証が成功していません。金沢ケーブルまでご連絡ください。
ALARM	赤	点灯	光リンクで障害が発生しています。金沢ケーブルまでご連絡ください。
		点滅	ソフトウェアをアップデート中です。
		オフ	光リンクは正常です。
LAN1 ～ LAN3	緑	点灯	LANポートはリンクアップしています。
		点滅	LANポートでデータ通信中です。
		オフ	LANポートはリンクアップしていません。
TA	緑	点灯	TAポートはリンクアップしています。
		点滅	TAポートでデータ通信中です。
		オフ	TAポートはリンクアップしていません。
WAN	緑	点灯	本製品のIPアドレス取得に成功しました。
		点滅	本製品のIPアドレスを取得中です。
		オフ	本製品はIPアドレスを取得していません。
2.4G WIFI	緑	点灯	2.4GHz Wi-Fiを有効にしています。
		点滅	2.4GHz Wi-Fi端末でアクセスしています。
		オフ	2.4GHz Wi-Fiを無効にしています。
5G WIFI	緑	点灯	5GHz Wi-Fiを有効にしています。
		点滅	5GHz Wi-Fi端末でアクセスしています。
		オフ	5GHz Wi-Fiを無効にしています。
WPS	緑	点灯	WPSは起動しています。(WPS有効時)
		点滅	WPSの接続試行中です。(WPS有効時)
		オフ	WPSは起動していません。

金沢ケーブルサポートセンター
☎076-224-1130

電話受付時間 9:00～17:00 / 年中無休

※電話が混み合い、つながりにくい場合があります。その際はまことにお手数ですが、しばらくたってからお掛け直しください。
※お問い合わせ内容によっては、お時間をいただく場合や、お答えできない場合もありますので、あらかじめご了承ください。